

PASOS A SEGUIR PARA TU REINSCRIPCIÓN



1.- Ingresa a la página del CETIS 12 en el apartado ACCESO EN LINEA – ALUMNOS

¿Quiénes somos?

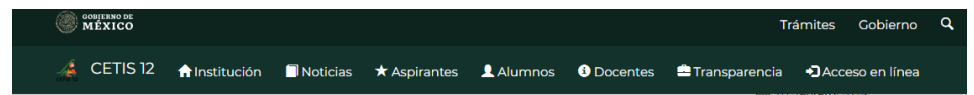
El Centro de Estudios Tecnológico tiene como objetivo fomentar una educación integral, contribuyendo a la articulación y flexibilidad del sistema educativo, acorde con los intereses de los estudiantes y las necesidades de desarrollo del país, la Secretaría de Educación Pública a través de la Subsecretaría de Educación e Investigación Tecnológicas, con pleno respeto al federalismo educativo.

[Leer más de este tema](#)

Aplicación móvil



2.- Coloca tu número de control y tu Curp para acceder a tu cuenta.



Inicio de sesión - Alumnos

No. de control *:

Su respuesta debe incluir entre 14 caracteres

CURP *:

¿Es la primera vez que inicias sesión y aun no tienes tu número de control?

[Consúltalo Aquí](#)

* Campos obligatorios

[Aviso de privacidad](#)



¡Aviso! Actualmente te encuentras en proceso de validación de datos en tu plantel en el ciclo escolar actual **Febrero 2024 - Julio 2024**.
Recuerda reinscribirte desde el módulo de reinscripción en línea en las fechas indicadas por tu plantel.

Panel de alumnos

Buscar módulo:

CUESTIONARIO DE SALUD



CONTROL DE ACCESO

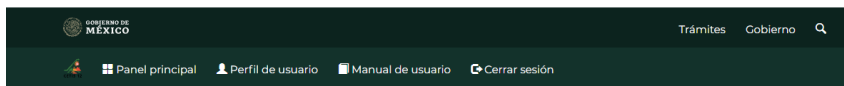
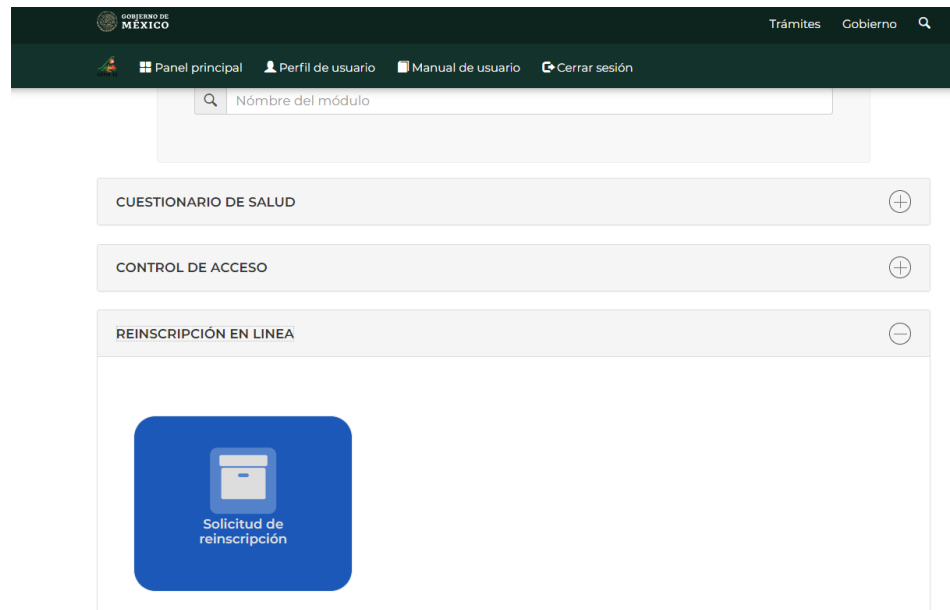


REINSCRIPCIÓN EN LINEA




3.- Dar clic en la pestaña Reinscripción en Línea.

4.- abrir el icono de Solicitud de reinscripción.

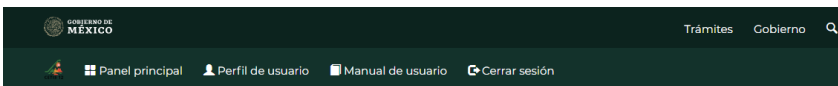


¡Atención!
Antes de continuar, por favor actualiza tus datos. Es muy importante que ingreses la información de la manera más correcta posible, ya que tu plantel puede utilizarlos en casos de emergencia, becas y demás tramites escolares.

Reinscripción - Actualizar datos



5.- Actualiza tus datos llenados los 8 pasos que te solicita.



✓ Proceso de reinscripción

Instrucciones:

Para realizar tu reinscripción en tu plantel sigue los siguientes pasos, revisa que tus datos sean correctos.

Recuerda que una vez realizada tu aportación, debes acudir a tu plantel en las fechas indicadas por las oficinas encargadas del proceso de reinscripción junto con la documentación solicitada.

Para terminar tu proceso de reinscripción DESCARGA los dos documentos (solicitud de aportación y solicitud de reinscripción), en caso de no hacerlo, tu proceso quedará incompleto.

- Grupo a reinscribir: 6° C.-Vespertino - Mecatrónica
- Para enviar y descargar tu solicitud de aportación para reinscribirte en tu plantel, ingresa dando click en el siguiente botón.

Generar trámite de aportación

- Después de realizar la aportación voluntaria, acude al plantel con la solicitud de reinscripción; Da click en el botón de abajo para descargarla.

Solicitud de reinscripción

6.- Descarga e imprime tu trámite de aportación y solicitud de reinscripción.